

# EDP Renováveis Resultados 1T16

4 de Maio de 2016  
14:00 CET | 13:00 UK/Lisbon  
[www.edpr.com](http://www.edpr.com)



---

Esta apresentação foi preparada pela EDP Renováveis, S.A. (a “Sociedade”) apenas para ser utilizada na apresentação do dia 4 de Maio de 2016. Ao comparecer à reunião onde será feita esta apresentação, ou ao ler os slides desta apresentação, reconhece e aceita que está sujeito às limitações e restrições impostas.

Esta apresentação é estritamente confidencial, não podendo ser divulgada à imprensa ou a qualquer outra fonte de informação, e não poderá ser reproduzida sob qualquer forma, no seu todo ou em parte. Em caso de incumprimento desta restrição, esta poderá constituir uma violação da lei de valores mobiliários.

A informação contida nesta apresentação não foi verificada de forma independente por nenhum dos conselheiros da sociedade. Nenhuma representação, garantia ou compromisso, expresso ou implícito, é feito, e nenhuma outra interpretação deverá pôr em causa, a imparcialidade, coerência, preenchimento e correcção da informação ou opiniões contidas no documento. Nem a Sociedade nem as suas afiliadas, conselheiros ou representantes deverão ter qualquer responsabilidade (seja por negligência ou de outro tipo) por qualquer perda que advenha do uso desta apresentação ou de qualquer dos seus conteúdos ou que advenha de qualquer ligação a esta apresentação.

Esta apresentação não constitui ou forma parte e não deverá ser considerada como uma oferta para vender ou comprar ou a solicitação de uma oferta para compra ou venda de acções da Sociedade ou de qualquer uma das suas subsidiárias em qualquer jurisdição ou um aliciamento ao investimento em qualquer jurisdição. Nem esta apresentação nem nenhuma parte dela especificamente, ou o simples facto de distribuí-la, poderá constituir qualquer tipo de contrato, compromisso ou decisão de investimento de qualquer natureza. Qualquer decisão de compra de acções em qualquer oferta deverá ser feita apenas com base na informação relevante contida no prospecto, ou memorando, com a oferta final a ser publicado brevemente em relação a qualquer oferta.

Nem esta apresentação nem qualquer reprodução da mesma, nem a informação nela contida, no seu todo ou em parte, deverá ser transmitida, ou distribuída, directa ou indirectamente para os Estados Unidos da América. Qualquer incumprimento a esta restrição poderá constituir uma violação à lei dos valores mobiliários dos Estados Unidos da América. Esta apresentação não constitui e não deverá ser entendida como uma oferta para vender ou a solicitação de uma oferta para comprar acções nos Estados Unidos da América. Nenhuma acção da Sociedade foram registadas ao abrigo da lei de valores mobiliários dos Estados Unidos da América, e caso assim suceda não poderá ser oferecida ou vendida, excepto se precedida de uma isenção ou numa transacção não sujeita aos requisitos exigidos pela lei de valores mobiliários aplicada nos Estados Unidos da América assim como a lei de valores mobiliários estadual que seja aplicada ao caso.

Assuntos discutidos nesta apresentação poderão constituir declarações futuras. Declarações futuras são declarações que não dizem respeito apenas a factos históricos. As palavras “acreditar”, “esperar”, “antecipar”, “tenciona”, “estima”, “irá”, “poderá”, “continuar”, “deverá”, e outras expressões semelhantes identificam declarações futuras. Declarações futuras incluem declarações sobre: objectivos, metas, estratégias, perspectivas de crescimento; planos futuros, eventos ou performance e potencial de crescimento para o futuro; liquidez, recursos de capital e recursos despendidos; perspectivas macroeconómicas e tendências do sector; desenvolvimento do mercado da empresa; impacto das iniciativas refutatórias e o crescimento das empresas concorrentes. As declarações futuras nesta apresentação são baseadas em diversos pressupostos, muitos dos quais baseados noutras variáveis incluindo sem limitação, análise histórica das tendências operacionais, informação contida nos ficheiros da empresa e outras informações disponíveis através de terceiros. Embora a empresa acredite que estes pressupostos são razoáveis, estão sujeitos a riscos significantes, conhecidos ou não conhecidos, incertezas, contingências e outros factores importantes que são difíceis ou impossíveis de prever e que estão fora do controlo dos próprios. Estes riscos, incertezas, contingências e outros importantes factores podem dar origem aos resultados actuais, performance ou metas da empresa ou resultados, que diferem materialmente dos resultados expressos ou implícitos nesta apresentação por estas declarações futuras.

A informação, opiniões e declarações futuras contidas nesta apresentação apenas se referem à data desta apresentação e estão sujeitas a sofrer alterações sem aviso prévio a menos que a lei assim o requeira. A Sociedade e os seus respectivos agentes, empregados ou conselheiros não tencionam e expressamente afastam qualquer dever, compromisso ou obrigação para fazer ou comunicar qualquer suplemento, adenda, actualização ou revisão de qualquer informação, opiniões ou declarações futuras contidas nesta apresentação de forma a reflectir qualquer alteração em eventos, condições ou circunstâncias.

I

Principais destaques

II

Resultados 1T16

III

Conclusões

## Activos de qualidade

- **Produção de 7,5 TWh (+30%)** com forte excelência operacional (**97,8% de disponibilidade**) e **excepcional recurso eólico (38%; +4pp vs. 1T15)**
- **95% das receitas de 2016 com CAE/FiT/Coberturas**; preço médio de venda de €61/MWh, dadas as diferentes dinâmicas das adições de capacidade e o menor preço em Espanha (superior factor de utilização e metodologia do ajustamento regulatório)
- Estratégia de O&M a proporcionar maior eficiência (**Core Opex ex-FX/MW -3%**)

## Crescimento selectivo

- **EBITDA +29% vs. 1T15**, no seguimento da nova capacidade em operação, maior produção e continua eficiência
- **Resultado Líquido +32% vs. 1T15** espelhando o superior desempenho operacional
- **Adições de 672 MW vs. 1T15** e 476 MW já em construção: 250 MW nos EUA, 200 MW no México e 26 MW na Europa

## Negocio Auto-financiado

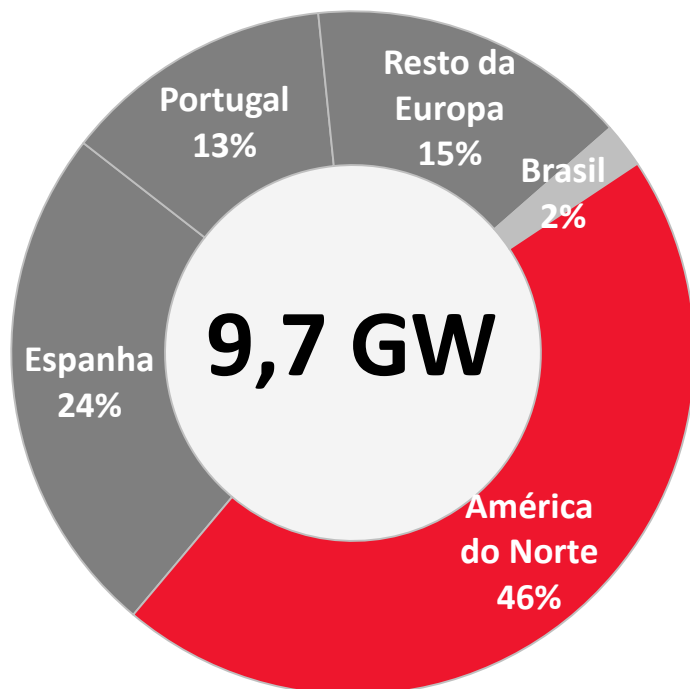
- **Retained Cash Flow de €238M (+27% vs. 1T15)** gerado por um por um portefólio com 6 anos de vida média, maioritariamente expostos a regimes CAE/FiT
- **Nova Rotação de Activos assinada na Europa (€550M) a um múltiplo atractivo (€1,7M/MW)**, para acelerar a criação de valor para o accionista
- **Dívida Líquida decresceu para €3,4MM (-€0,3MM vs. Dez-15)** após fecho financeiro de Rotação de Activos (Nov-15) e *Tax Equity* (Out-15); **Custo da dívida de 4,5%**



# Resultados 1T16

# A EDPR tem hoje uma carteira de 9,7 GW de activos de qualidade com vida média de 6,0 anos

## Capacidade Instalada<sup>1</sup> (EBITDA MW + Consolidado por equity)



Capacidade Instalada Média aumentou em +15% vs. 1T15

Adições  
vs. 1T15

Em  
construção



+398 MW

+450 MW



+154 MW<sup>2</sup>

+26 MW



+120 MW

-



+672 MW

+476 MW





**672 MW adicionados vs. 1T15 e 476 MW em fase de construção para ser instalados em 2016**

# Factor de Utilização 7% acima da média de longo prazo esperada...

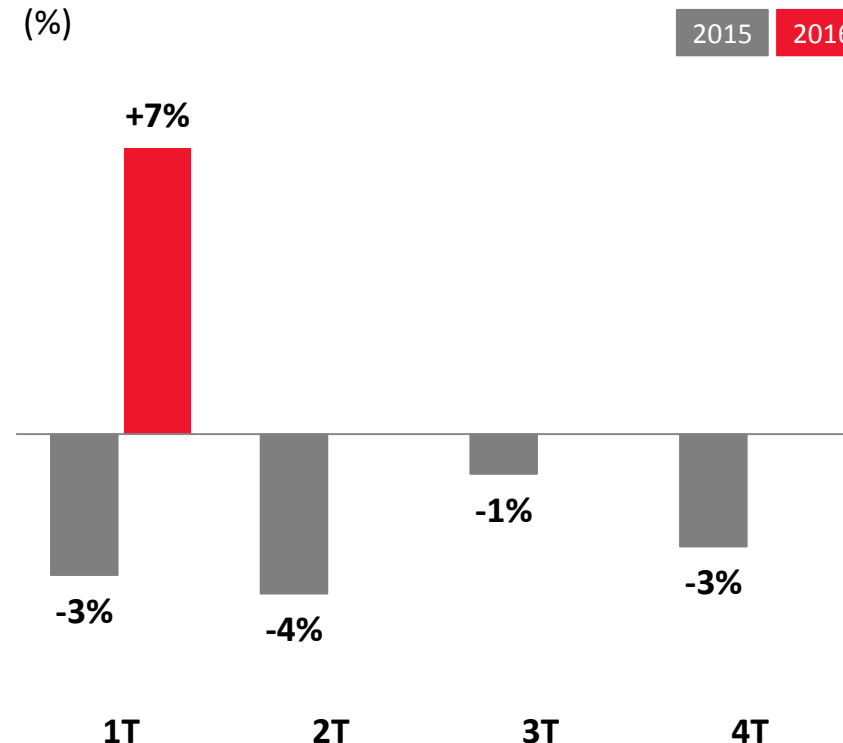


renováveis

## Factor de Utilização e Disponibilidade Técnica

	1T16	Δ% vs. 1T15	1T15 vs. média	1T16 vs. média
	35%	+2pp	105%	113%
	40%	+6pp	89%	101%
	30%	+4pp	90%	107%
	<b>38%</b>	+4pp	<b>97%</b>	<b>107%</b>
EDPR Disponib. Técnica	97,8%	-		

## Factor Utilização Trimestral EDPR vs. Média (%)



...no seguimento do recurso eólico superior à média em todas as plataformas e das competências únicas da EDPR

# +30% de produção, dada a nova capacidade em operação e o superior factor de utilização

TWh  
 $\Delta\%$  vs. 1T15



+29%

Forte aumento da produção em todas as plataformas e principalmente com forte factor de utilização na Ibéria



+32%

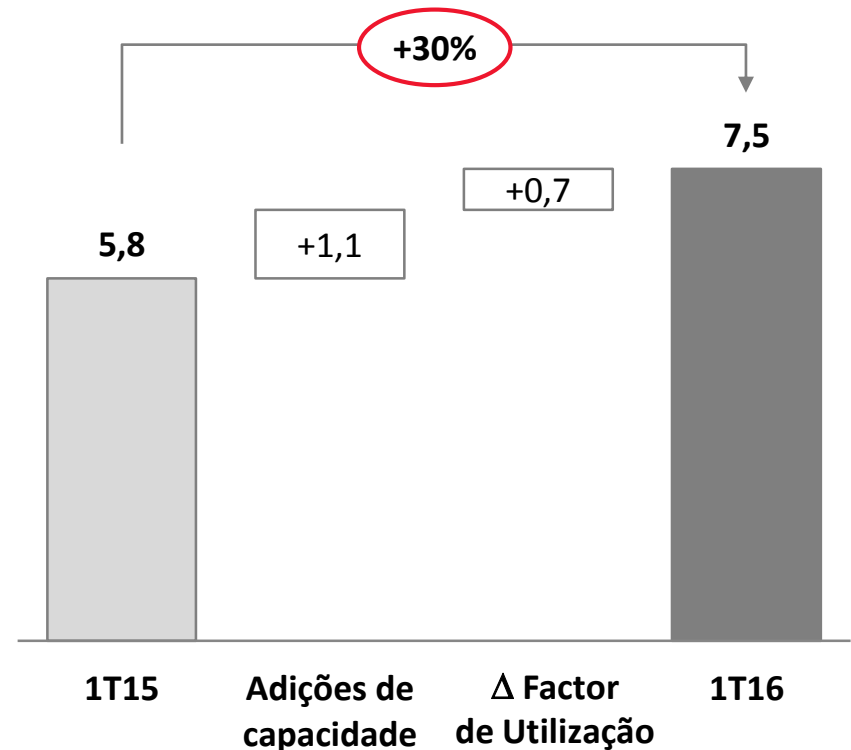
Impacto das adições de capacidade juntamente com o maior factor de utilização vs. 1T15



+19%

Superior factor de utilização vs. 1T15




## Produção de Electricidade (TWh)



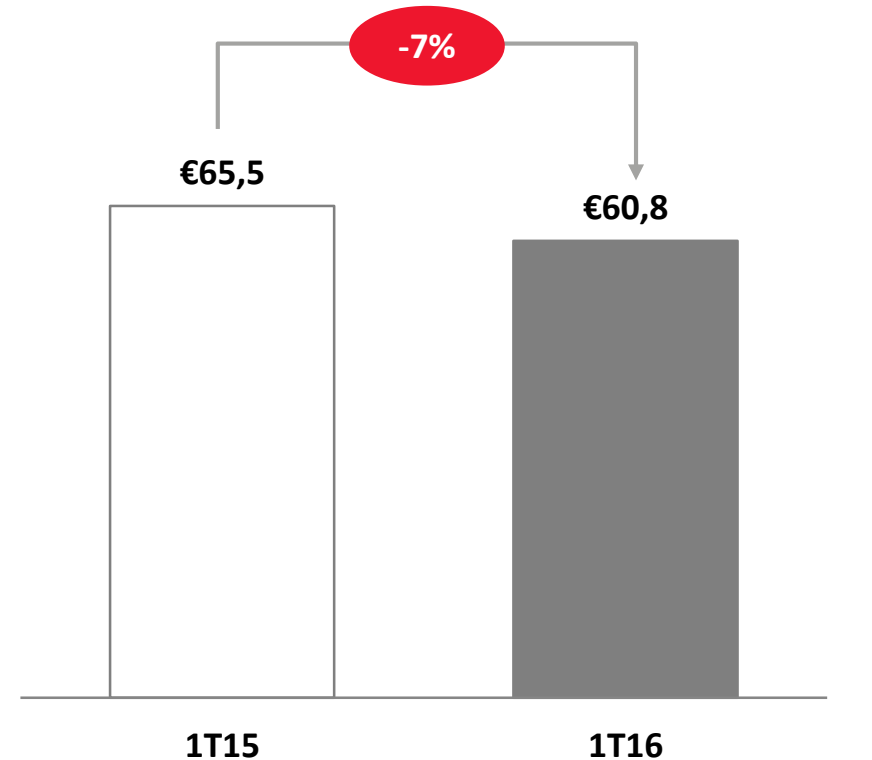
**Breakdown da produção de electricidade: 50% na Europa, 49% nos EUA e 1% no Brasil**



# Menor preço (€61/MWh, -7% vs. 1T15), dados os preços de mercado e diferente mix de geração

	1T16	Δ% vs. 1T15	
	€77,1	-7%	<ul style="list-style-type: none"> <li>Espanha -12%: i) minimizado por coberturas (+€14M); ii) superior factor de utilização; iii) -€12M de ajust. da metodologia regulatória<sup>1</sup></li> </ul>
	\$48,1	-9%	<ul style="list-style-type: none"> <li>CAE: \$50/MWh (-6% vs. 1T15)</li> <li>Não-CAE: \$41/MWh (-15% vs. 1T15)</li> <li>Derivado do mix &amp; activos</li> </ul>
	R\$363	-2%	<ul style="list-style-type: none"> <li>Reflectindo um novo limite no imposto sobre as receitas num parque eólico de 70 MW</li> </ul>

## Evolução do Preço da EDPR (€/MWh)



**Preços inferiores registados em todas as regiões dadas as diferentes dinâmicas das adições de capacidade**  
**Redução da exposição aos preços de mercado para níveis residuais através da política de coberturas**

# Receitas somaram €508M (+22% vs. 1T15) dada a maior produção apesar dos menores preços

## Principais factores de desempenho das Receitas

**Activos de Qualidade: +1,214 MW (MW médios)**

Factor Utilização: 38%  
Alta disponibilidade: 97,8%

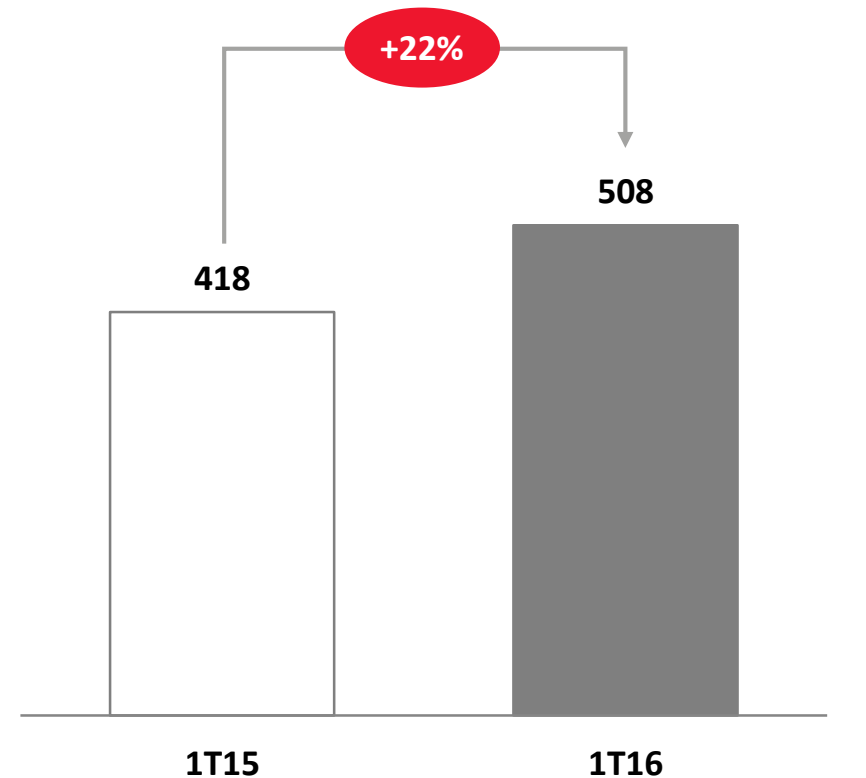
**Maior geração de electricidade: +30% vs. 1T15**

EU +29%; AN +32%; BR +19%

**Inferior preço médio de venda: -7% vs. 1T15**

EU -7%; NA -9% (em USD); BR -2% (em R\$)

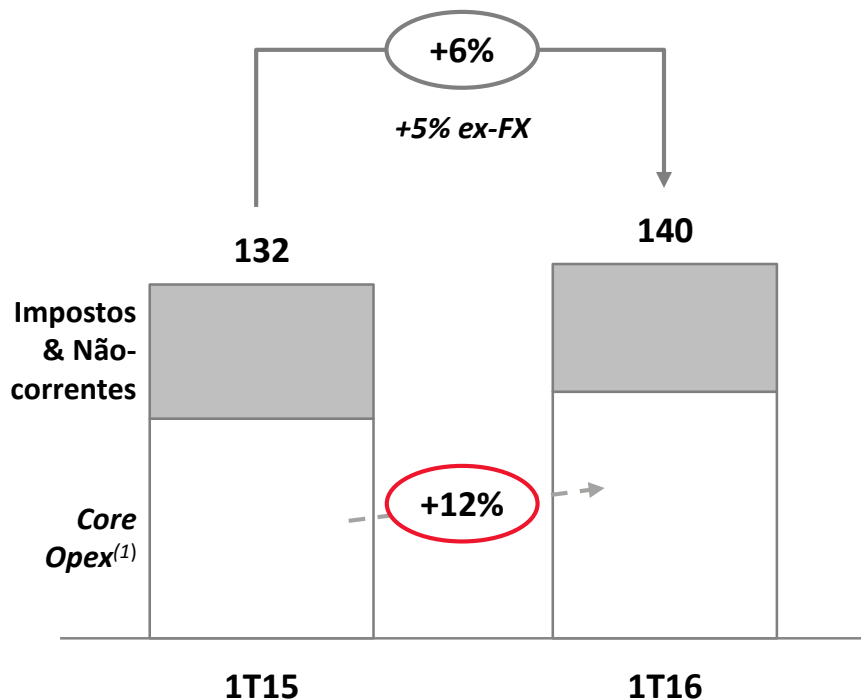
## Receitas (€ Milhões)



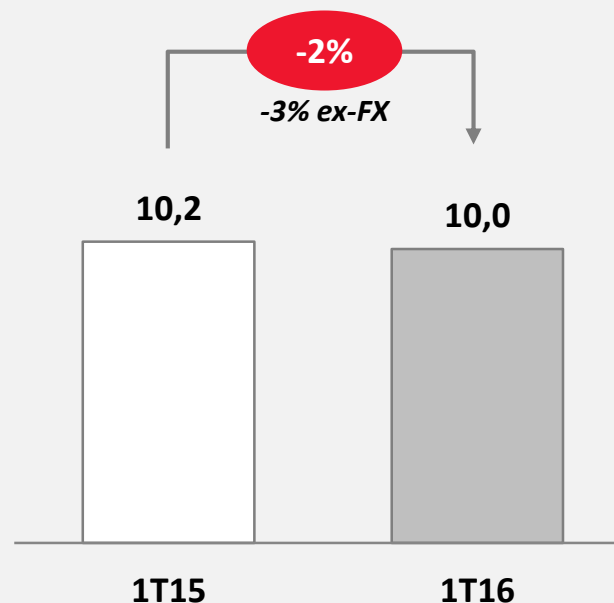
As superiores receitas vs. 1T15 suportadas pelas adições de capacidade e superior factor de utilização, mitigando o preço inferior no período

# A estratégia O&M e o controlo de custos continuam a proporcionar resultados sólidos

## Opex (exclui Outros proveitos operacionais) (€ Milhões)



## Core Opex/MW (€m) (Fornecimentos e serviços externos e Custos com pessoal)



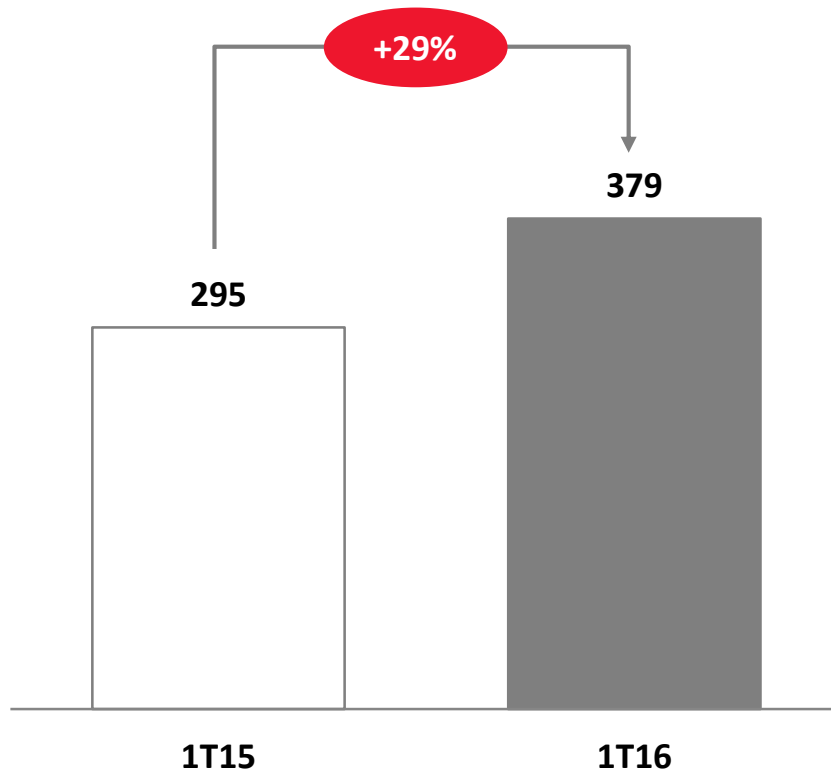
**Core opex por MW médio decresceu 3% vs. 1T15 (*ex-forex*) evidenciando o controlo da EDPR sobre os custos**

# EBITDA aumentou +29% vs. 1T15, beneficiando da evolução das receitas

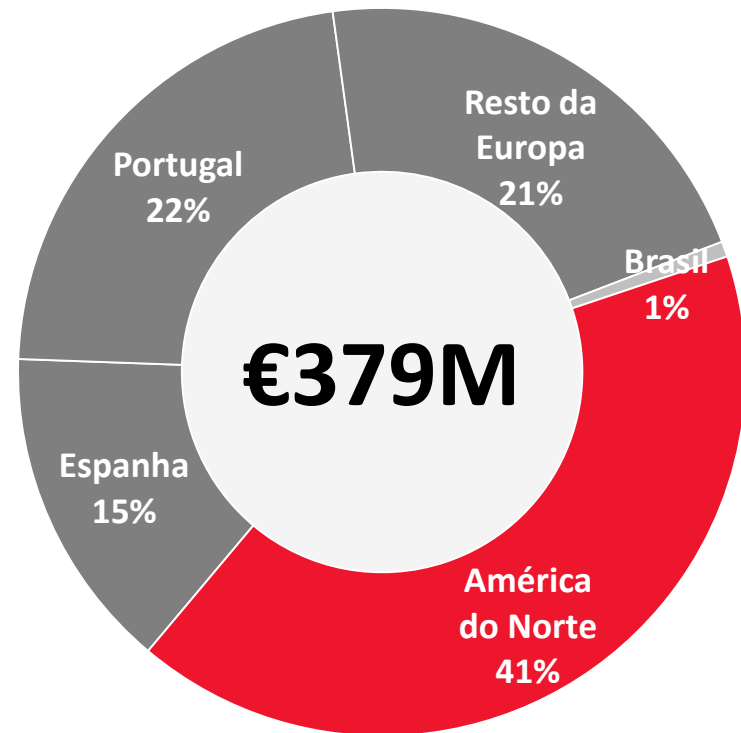


renováveis

EBITDA  
(€ Milhões)



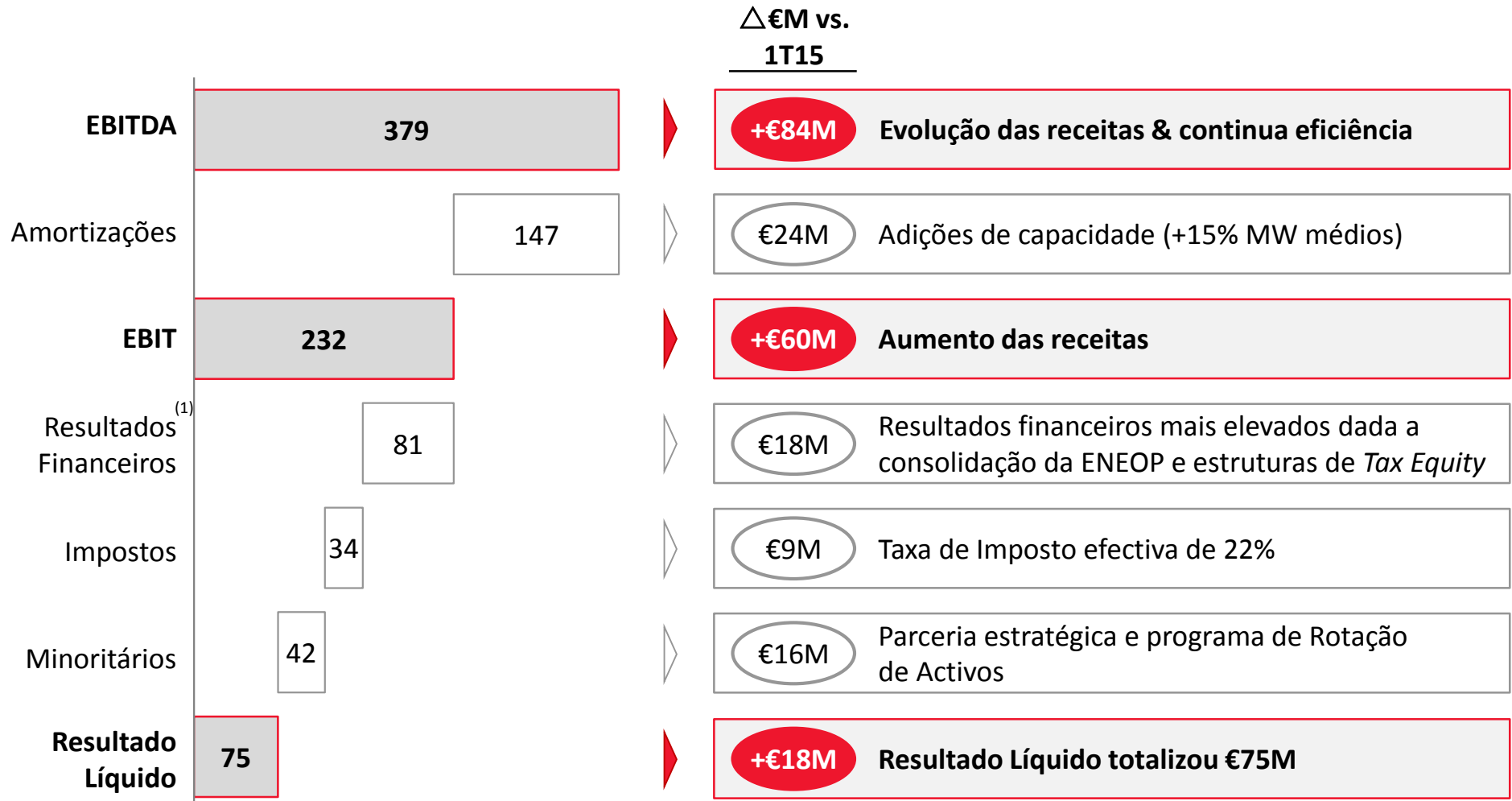
EBITDA por Região  
(%)



Sólido crescimento do EBITDA: +29% vs. 1T15

# Resultado Líquido do período totalizou €75M (+32% vs. 1T15)

## 1T16 Do EBITDA ao Resultado Líquido (€ Milhões)



(1) Inclui Ganhos/(perdas) em associadas.

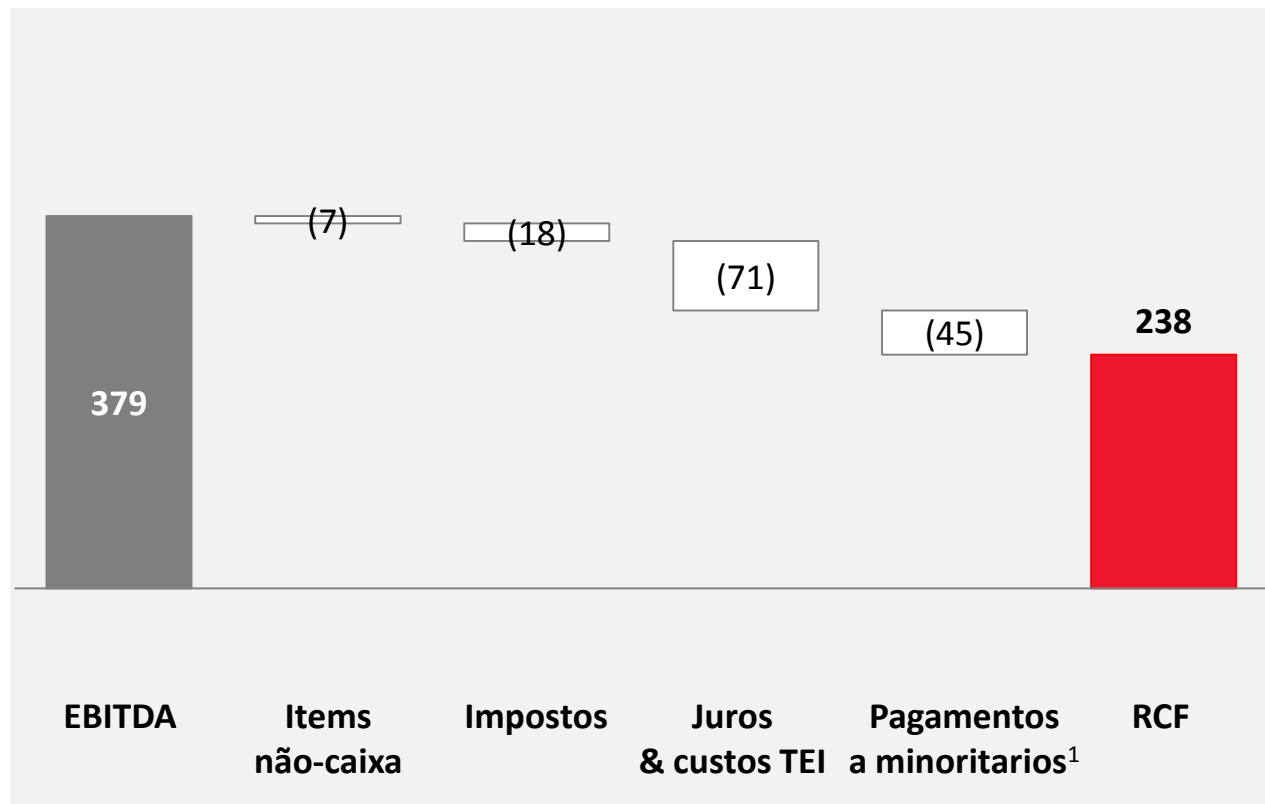
# Geração de Fluxo de Caixa sólida com o RCF a aumentar +27% vs. 1T15...



renováveis

## 1T16: Retained Cash Flow (RCF)

(€ Milhões)



Activos de qualidade, principalmente CAEs e FiT, oferecem geração de Caixa *premium*

Sólida geração de caixa para executar crescimento rentável em 2016 e após

Investimentos de €89M no 1T16 e 476 MW actualmente em construção, principalmente na América do Norte

...no seguimento do desempenho operacional e financeiro para impulsionar o crescimento da EDPR


(1) Inclui dividendos, distribuições de capital e amortizações de suprimentos

# Dívida e *Tax Equity* a decrescer em €198M no período

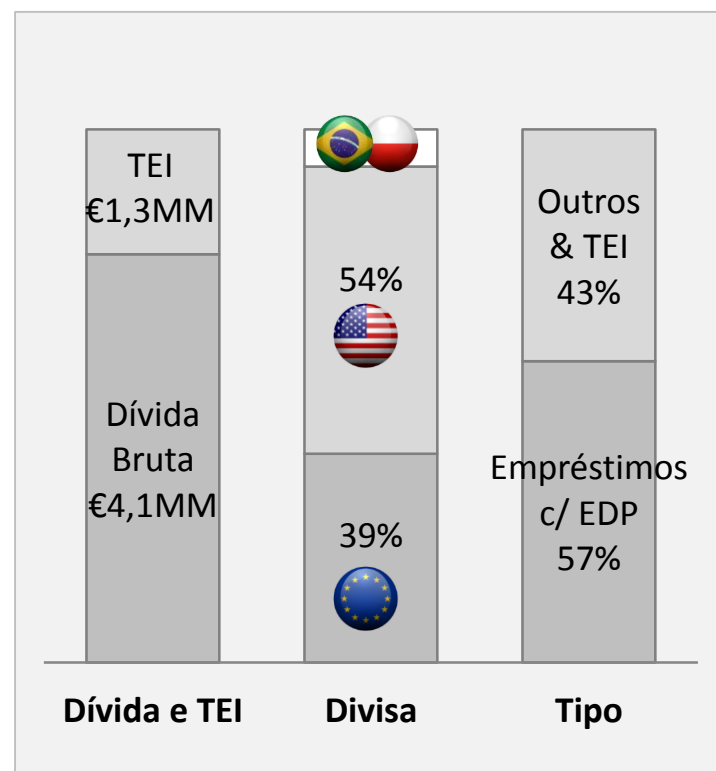


renováveis

1T16 Do RCF à variação da Dívida e TEI  
(€ Millhões)



1T16 *Breakdown* da Dívida e TEI (%)



Inclui: (1) Investimentos/desinvestimentos financeiros, Variação de fundo de maneo de fornecedores de imobilizado e *Government Grants*;



# Conclusões





Activos *premium* e elevados níveis de eficiência continuam a entregar crescimento operacional



Preços inferiores do período mitigados por estratégia de cobertura efectiva e maior produção



Desempenho financeiro sólido no 1T16, com EBITDA de +29% e Resultado Líquido de +32% vs. 1T15



Sucesso na execução do crescimento com 672 MW adicionados vs. 1T15 e 476 MW em construção



Sólida geração de caixa para um crescimento rentável, com novo PN 2016-20 (5 de Maio)



## Contactos Relações com Investidores

Rui Antunes, Director RI, P&C e Sustentabilidade  
Maria Fontes  
Paloma Bastos-Mendes

E-mail: [ir@edpr.com](mailto:ir@edpr.com)  
Telefone: +34 914 238 402  
Fax: +34 914 238 429

Serrano Galvache 56, Edificio Olmo, 7a Planta  
28033, Madrid - Espanha

## EDP Renováveis online

Site: [www.edpr.com](http://www.edpr.com)

Link Resultados & Apresentações:  
[www.edpr.com/investors](http://www.edpr.com/investors)

## Próximos Eventos

- 5 Maio: Capital Markets Day do Grupo EDP (Londres)
- 6 Maio: Roadshow Londres
- 9 Maio: Roadshow Londres
- 10 Maio: Roadshow Boston
- 11 Maio: Roadshow NY
- 19 Maio: Roadshow Madrid



**renováveis**

powered by nature